

RONDA

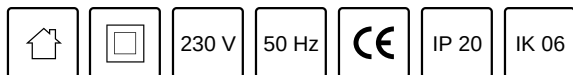


RONDA należy do grupy opraw dekoracyjnych, natynkowych. Niewielkie rozmiary, minimalistyczny design oraz dobór materiałów sprawia, że RONDA może być wykorzystana w przestrzeniach użyteczności publicznej, nadając wnętrzom subtelnej elegancji.



Przykładowe zastosowanie:

Klatki schodowe, ciągi komunikacyjne, biura, klasy lekcyjne, budynki użyteczności publicznej.



Nazwa	Moc	Strumień oprawy	Klasa ochrony	IP	IK	CRI	Temp. barwowa	Efektywność świetlna
RONDA 20	20 W	1 600 lm	II	20	06	>80	4000 K	80 lm / W
RONDA 30	30 W	2 550 lm	II	20	06	>80	4000 K	85 lm / W

Parametry techniczne:

Zasilanie: 230 V AC / 50-60 Hz

Temperatura pracy: 0°C... +40°C

Żywotność: > 24 000 h

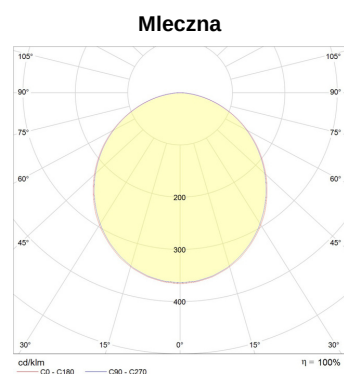
Współczynnik mocy: >0,9

Montaż: natynkowy

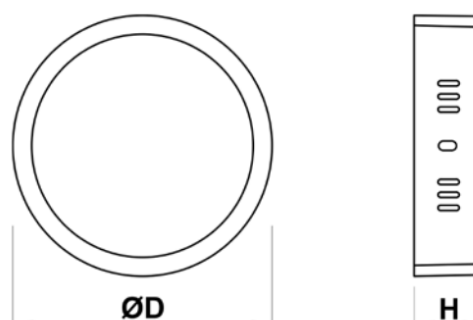
Obudowa: aluminium, PC

Gwarancja: 2 lata

Krzywe rozsyłu:



Rysunek wymiarowy:



NAZWA	D (mm)	H (mm)	WAGA (kg)
RONDA 20	220	31	0,40
RONDA 30	300	31	0,55